

受講される皆様へ

はじめに

- ・この説明書は、受講者の皆様が快適にご利用いただけるように操作方法をまとめたものです
- ・HBIオンデマンド授業は、Vimeoという動画配信サービスを使って配信しています
そのため、受講者の皆様へはいくつかの操作をおねがいしております
- ・授業は授業テキストを使いながら行います
事前に授業テキストをダウンロードしてから動画を視聴することをお勧めします
- ・この操作説明書のなかに、**動画や授業テキストのリンク先がすべて掲載されております**
リンク先をクリックするだけで、動画の視聴や授業テキストのダウンロードができます
- ・「ざっくり味わうキリスト教2000年史」は、全10回の授業です
- ・第1回目の授業は無料です
初回の動画をご覧になってから、全部の授業を受けるかどうかを決めることができます
- ・第2～10回目の動画は有料です。一括購入となります

操作は次の4ステップに分かれています

- Step-1 授業テキストをダウンロードする
- Step-2 Vimeoへ登録する(無料)
- Step-3 第1回目の動画を視聴する (無料)
- Step-4 第2回目以降の動画を視聴する (有料)

お断り

- ・著作権について

HBIオンデマンド授業で配布している動画と授業テキストの著作権はすべて北海道聖書学院にあります。個人の使用に限って複製、印刷することはできますが、著作権者に無断で第三者に複製して配布することは著作権法で禁止されています。

- ・動作環境に関する質問について

パソコンやスマホ、ネット環境に関するご質問は受けかねます。あらかじめご了承ください。

- ・支払いに関して

動画購入の支払いはすべてVimeoを通して行います。当学院では一切金銭の授受をすることはありません。

困った時は？

- ・Vimeoを視聴するための動作環境については以下のリンクをご参照ください

[視聴・閲覧・アプリのシステム条件](#)

- ・Vimeoに関してご不明な点がある場合は以下のリンクをご参照ください

[Vimeoヘルプセンター](#)

Step-1 授業テキストをダウンロードする

1) 授業テキストは以下のリンクにあります

ざっくり味わうキリスト教2000年史第1回目テキスト

クリックしてください

2) 授業テキストが表示されます

矢印のボタンを押すとダウンロードできます

ダウンロードしたものは、必要に応じて印刷することができます



ご案内

ここで配布しているテキストの著作権は北海道聖書学院が所有しています。

個人で使用する以外に、第三者へ複製して配布することはできません。

あらかじめご了承ください。

Step-2 Vimeoに登録をする

すでにVimeoに登録済みの方はStep-3に進んでください

1) 以下のリンクをクリックしてください

ざっくり味わうキリスト教2000年史第1回目動画

2) HBIオンデマンド授業の第一回目の画面が出ます

右上にある緑色の「登録」ボタンを押します

[ご案内](#)

ここでは支払いの手続きはありません

3) 「Vimeoに登録」画面が出てきますので必要事項を

記入します

- ・名前はニックネームでも結構です
- ・メールアドレスとパスワードは、これからVimeoに入る際に必要ですので忘れないようにしてください

記入し終わったら「Eメールで登録」ボタンをクリックします

4) 数分すると登録したメールアドレスにVimeoからメールが届きます

Verify your email (矢印の所) をクリックします

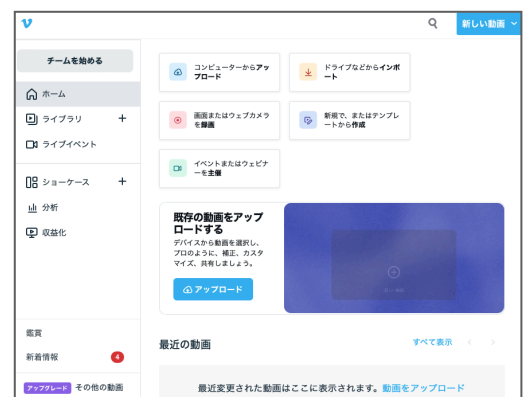
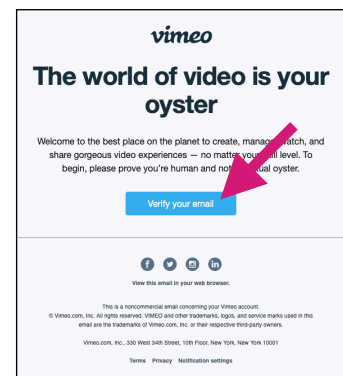
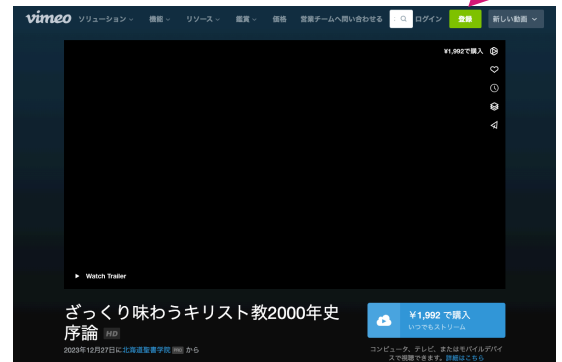
5) Vimeoのホーム画面が出てきます

これでVimeoに無事登録ができました

[ご案内](#)

Vimeo登録は無料です

一度登録していただくと次回からは登録手続きは不要です



Step-3 第1回目の動画を視聴する

1) もう一度以下のリンクをクリックします

ざっくり味わうキリスト教2000年史第1回目動画

HBIオンデマンド授業の最初の画面が出ます
矢印のボタンをクリックしてください

ご案内

「¥1,992で購入」と表示されていますが、
次にあるプロモーションコードを入力すると
無料で視聴できます

2) 右のような支払い情報入力画面が出ます

第一回目の授業動画は無料で視聴できます

お支払い情報は入力しないでください
プロモーションコードのところに
以下の文字を入力してください。

HBI2023DEC

(エッチ ビー アイ 2023 ディー イー シー)

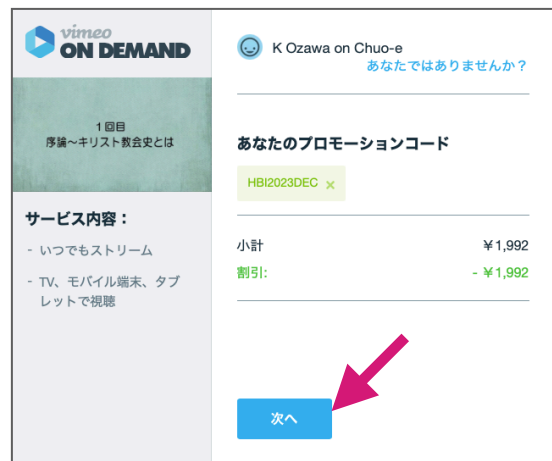
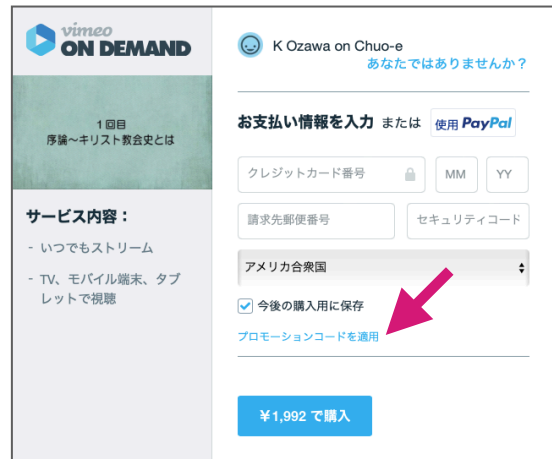
3) 入力したら「適用する」をクリックします

ご案内

小計 ¥1,992
割引 ¥-1,992 と表示されます
プロモーションコードが適用されて
無料になったという意味です

4) 「次へ」をクリックします

5) 「今すぐ再生」をクリックすると動画が始まります



Step-4 第2回目以降の動画を視聴する

第2回目から第10回目の動画は有料となります

- 1) 授業テキストは以下の所にありますのでダウンロードしてください
やり方についてはStep-1をご参照ください

ざっくり味わうキリスト教2000年史第2～10回目テキスト

- 2) 動画は以下のリンクにあります

ざっくり味わうキリスト教2000年史第2～10回目動画

クリックすると右の画面が出ます

購入ボタンをクリックします

ご案内

第2回目から第10回目の動画は一括での購入となります

- 3) 右の画面が出ます

- ①クレジットカード番号の欄に番号を入力
- ②MM YYはクレジットカードの有効期限です
MM 月/YY 年の順です

- ③請求先郵便番号に郵便番号を入力
- ④セキュリティコードはクレジットカードの
裏面に記載されている三桁の番号です
- ⑤国名のところで日本を選択

以上で誤りが無いことを確認したら

- ⑥購入ボタンをクリックします

- 4) 無事に手続きが終わると右の画面が出ます
「今すぐ再生」をクリックすると動画が始まります

ご案内

購入した動画は、いつでも何度でも再生して
視聴することができます



よくある質問

Q Vimeoでの支払いはカード決済のみですか？

A 決済方法は、クレジットカードまたはPaypalのみとなります。なおJCBカードは使用できません。

Q 動画が見られないのですが？ アクセスできないのですが？

A 一旦サイトを閉じ、再度アクセスしてみてください。

Q いつもとは別の端末（スマホ・パソコン）でも見たいのですが？

A 別の端末でも見るができますが以下の点にご注意ください。

・別の端末でもVimeoへのログインが必要です。

・別の端末で動画を視聴しようとしたとき、再度「お支払い」についてのボタンが出る場合がございます。

すでにお支払い済みのアカウントでしたら、そのまま進んでいただいてもお支払いの重複はしません。

※別のアカウントでログインし、お支払いが重複してしまった場合、キャンセル・返金はお受けできません。

Q 他の科目を公開する予定はありますか？

A ただいま「新約通論I」と「教理問答」については、2024年前半の公開を目指して準備中です。

そのあとも2024年後半に「新約通論II」を、2025年前半には「旧約通論I」を公開を予定しています。

Q 購入した動画はずっと視聴することができますか？

A 購入いただいた動画には視聴期限を設けておりません。

Q 動画の途中で停止しても大丈夫ですか。あとで続きを見ることができますか？

A 動画はいつでも自由に停止、再生ができます。

Q 一つのアカウントで、二人以上が集まって視聴することはできるでしょうか。

A 申し訳ありませんが、Vimeoの規約によりそのような視聴は禁止されております。

その場合は視聴される人数分の購入をお願いします。

一つのアカウントを複数の方で共有して別々に視聴することも禁止されております。

一人が一つのアカウントで視聴するようお願いします。

購入手続きをした方々が同じ会場に集まって視聴することはまったく問題ありません。

Q オンデマンド授業で使われている資料等の著作権についてはきちんと許可をとっているのでしょうか？

A 2018年5月の法改正により授業目的公衆送信補償金制度が創設され、オンデマンド授業のような公衆送信についても補償金を支払うことで無許諾で著作物の使用が可能となりました。これらの管理を一括で行っているのが一般社団法人授業目的公衆送信補償金等管理協会（略称SARTRAS)です。

北海道聖書学院は、SARTRASに補償金を支払うことで著作権の問題をクリアします。